


## Preisliste und Konstruktionsvorgaben für Gewindeinserts


### Konstruktionsvorgaben:

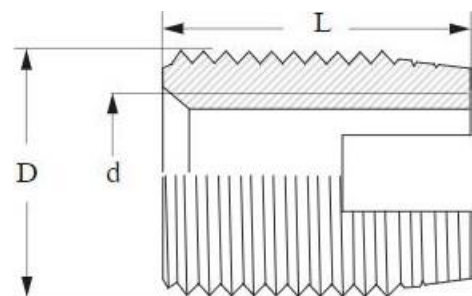
Der Tabelle unten können Sie die Informationen über die möglichen Gewindegrößen, sowie die passenden Konstruktionsvorgaben. Die erste Spalte entspricht dem gewünschten Gewinde. Die Spalte L gibt die Tiefe der Gewindehülse an. Die letzte Spalte gibt den benötigten Durchmesser vor.

**Beispiel:** Sie möchten ein **M6 Gewindeinsert** in Ihr Bauteil einsetzen lassen. Dann müssen Sie ein min. **14mm tiefes Loch** mit einem **Durchmesser von 9,3mm** an der entsprechenden Stelle vorsehen.

Sollten Sie Hilfe bei der Konstruktion benötigen, sprechen Sie uns gerne an! Wir können die entsprechenden Löcher bei Ihrem Bauteil vorsehen/anpassen.

Gewinde	D	L	
<b>M2 x 0,4</b>	M4,5 x 0,5	6	4,2
<b>M2,5 x 0,45</b>	M4,5 x 0,5	6	4,2
<b>M3 x 0,5</b>	M5 x 0,5	6	4,7
<b>M4 x 0,7</b>	M6,5 x 0,75	8	6,0
<b>M5 x 0,8</b>	M8 x 1,0	10	7,5
<b>M6 x 1,0</b>	M10 x 1,5	14	9,3
<b>M8 x 1,25</b>	M12 x 1,5	15	11,4
<b>M10 x 1,5</b>	M14 x 1,5	18	13,3
<b>M12 x 1,75</b>	M16 x 1,5	22	15,3

Gewinde	D	L	
<b>M14 x 2,0</b>	M18 x 1,5	24	17,0
<b>M16 x 2,0</b>	M20 x 1,5	22	19,0
<b>M18 x 2,5</b>	M22 x 1,5	24	21,0
<b>M20 x 2,5</b>	M26 x 1,5	27	25,0
<b>M22 x 2,5</b>	M26 x 1,5	30	25,0
<b>M24 x 3,0</b>	M30 x 1,5	30	29,0
<b>M27 x 3,0</b>	M34 x 1,5	30	33,0
<b>M30 x 3,5</b>	M36 x 1,5	40	35,0



### Preisliste:

Wir veranschlagen pauschal **5€ pro Gewindeinsert**.

Sollten Sie mehr als 50 Gewindeinserts bei einem Auftrag benötigen, gewähren wir Ihnen ein Nachlass von 25%.

Im Preis inbegriffen sind die Material- und Montagekosten.